Velashape Sculptor B-010B
Agnes Sorel

Вакуумно роликовый RF массаж с лазерной LED терапией & криолиполиз & диодный липолазер.

Руководство пользователя

Внимание!!! Прежде чем включить аппарат заполните водой соответствующий резервуар на задней панели аппарата.

Снимите верхний и левый клапан. Вставьте шланг в верхний разъем для воды. Наливайте воду до тех пор, пока из левого нижнего клапана не польется вода. Закройте клапаны. Правый нижний клапан служит для слива воды.

Принцип работы.

В аппарате **Velashape Sculptor B-010B** соединены самые эффективные методики, признанные во всем мире, для моделирования желаемого силуэта фигуры и для снижения лишнего веса: вакуумно-роликовый RF массаж с лазерной LED терапией синего, красного и зеленого спектра, диодный липолазер и криолиполиз.

1.**Криолиполиз** является одной из самых эффективных процедур, направленных на устранение локальных жировых отложений, которые не поддаются диетам и физическим нагрузкам. Всего одна процедура дает результаты, которые пациенты могут видеть «невооруженным» глазом. До 25% жира устраняется в зоне воздействия за 40-60 минут применения данной технологии. Ученые установили, что жировая ткань крайне чувствительна к холоду. При переохлаждении жировых клеток и при низком поступлении кислорода в ткани, организм запускает процесс апоптоза, то есть преждевременного старения и отмирания жировой клетки. Отмирая, клетка утилизируется организмом естественным путем, через лимфосистему, формируя, таким образом, новый, стройный силуэт тела пациента.
Полностью неинвазивная процедура, криолиполиз предлагает пациентам много преимуществ по сравнению с другими процедурами сокращения жировых отложений.

- Нет необходимости в анестезии
- Без боли
- Отсутствие разрезов
- Требуется всего одна процедура в месяц на каждую проблемную зону.

Длительность процедуры от 30 до 60 минут на одну зону.

Во время процедуры большинство пациентов чувствуют себя вполне комфортно и могут читать, слушать музыку и просто расслабляться. Большинство пациентов могут вернуться к работе и активному образу жизни в тот же день.

2. **Велашейп** технология дополнительно оснащена радиоволновым лифтингом и LED терапией красного, синего и зеленого спектра. Велашейп, это вакуумно-ролликовый массаж, действие которого направлено на устранение излишних жировых отложений и гидролиподистрофии (целлюлита) путем механического воздействия. Велашейп массаж эффективно воздействует на лимфосистему, помогая выводить из организма продукты распада жировых клеток и лишнюю межклеточную жидкость.
Радиоволновой (RF) лифтинг запускает в коже процесс активной выработки новых коллагеновых волокон. Благодаря чему, кожа молодеет, подтягивается, улучшается ее цвет и упругость, становятся менее заметными стрии (растяжки).
LED спектр проникает в кожу на 15мм, дает дополнительный прогрев, усиливает обмен веществ, устраняет воспаления, снижает риск образования гематом, ускоряет кровообращение.
Длительность процедуры от 30 до 60 мин. За один сеанс массажа.

3. <u>Технология диодного липолазера</u> по методу Zerona 650нм особенно эффективна в тех зонах воздействия где другие методы недоступны или болезненны. Например внутренняя поверхность бедра. Действие липолазера направлено на разрушение адипоцида клеточной мембраны жировой клетки. После того как оболочка клетки разрушена, она становится нежизнеспособной и легко утилизируется естественным способом, устраняя лишние сантиметры с зоны воздействия. Процедура абсолютно безболезненна. Пациент ощущает приятное, расслабляющее тепло. Способность лазера воздействовать на процесс выработки новых волокон коллагена, делает процедуру эффективной вдвойне. Так как во время сеанса лазерного липолиза не только устраняются жировые отложения, но и омолаживается и подтягивается кожа.
Длительность процедуры от 20 до 40 мин на одну зону воздействия в течении одного сеанса по 3 раза в неделю.

Работа с аппаратом.

Вакуумно-инфракрасная криопроба.

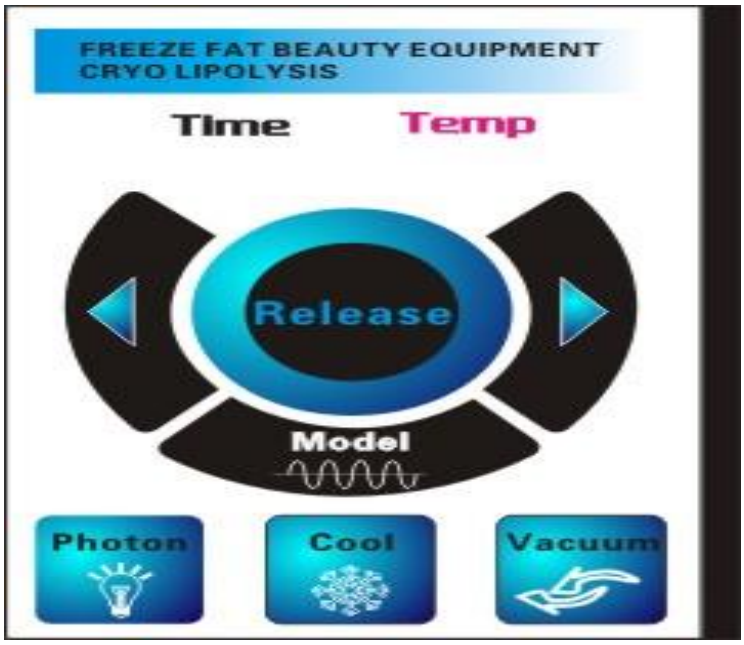

A). Перед установкой криопробы наложите на кожу пациента салфетку пропитанную косметическим антифризом.

B). Отрегулируйте температуру криопробы. При первичном лечении не делайте слишком низкую температуру и сократите время воздействия, чтобы определить индивидуальные реакции организма. Предупредите пациента, что покраснение, синяки и гематомы могут держаться до 3х недель. Не делайте в течении месяца процедуру криолиполиза повторно на одну и ту же зону воздействия.
For the first treatment of the cryoprobe, pls adjust the temperature to -5℃ ~ -3℃ for 2-3 minutes and then adjust the temperature to 4℃ ~ 5℃ for about 15 minutes for one fat parts. Normally the skin will keep red for about 3-10 days after the treatment. Otherwise the customers can get obvious results about 15 days later after one treatment.

C). Если пациент комфортно переносит процедуру, при следующем сеансе вы можете увеличить время воздействия и понизить температуру до -5℃.

2. Вакуумный массаж с RF и лазерной LED терапией.

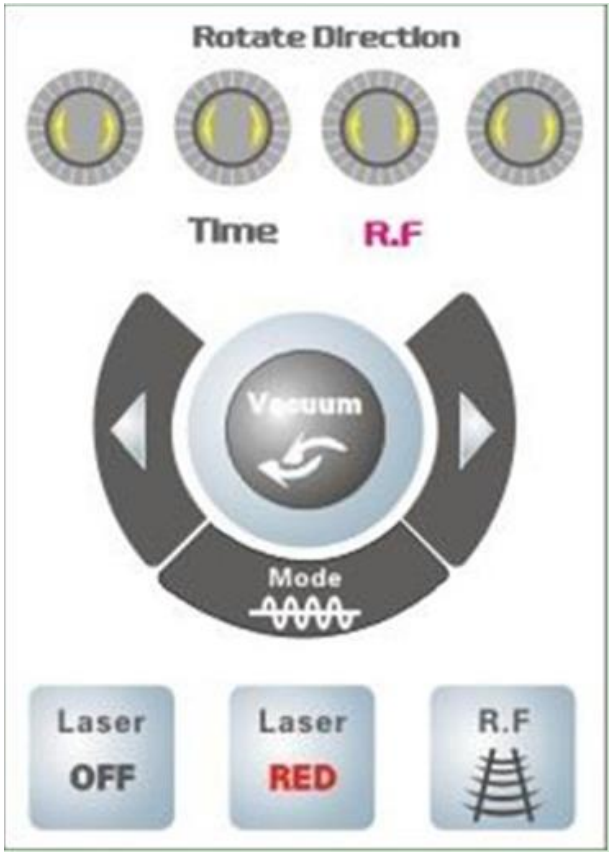

Четыре режима работы механического ролика:

1. Оба ролика вращаются внутрь

2. Оба ролика вращаются наружу

3. Оба ролика вращаются по часовой стрелке одновременно

4. Оба ролика вращаются против часовой стрелке одновременно

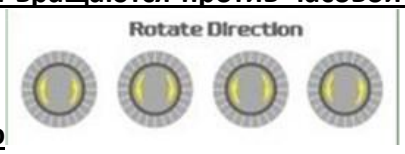

Переключайте режимы на экране, чтобы выбрать нужный режим вращения.

Регулировка вакуума:

Model A: длинна режима всасывания вакуума.

Model B: 0,5 секунд вдох, 0,5 секунд выдох

прикоснуться здесь чтобы остановить вакуум,

прикоснуться здесь, чтобы настроить вакуум

1.Мягкий диодный лазер поможет улучшить состояние кожи

Прикоснитесь, чтобы включить лазер,

Прикоснитесь чтобы поменять цвет лазерного диода.

2.Би полярный RF лифтинг с частотой : 5MHZ предназначен для лечения целлюлита и подтяжки кожи, путем выработки новых волокон коллагена.

Прикоснитесь чтобы включить или отключить RF волну,



затем отрегулируйте мощность RF.

Дазерный липолиз

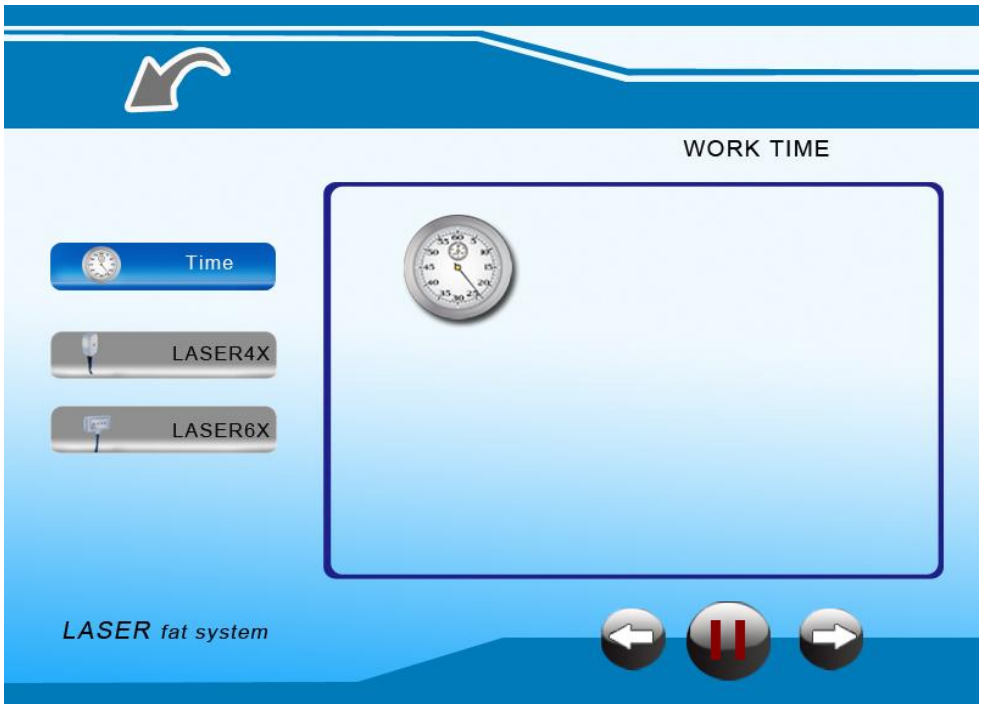

1).

Нажмите кнопку время

, кнопками вправо-влево and настройте нужное значение

2).

выберете кнопку лазер и аналогично установите мощность.

A. Орегулируйте мощность от 1Гц до 1000Гц кнопками право - влево" "and " "
Включите кнопку старт, предварительно установив излучатели на проблемные места на теле пациента.
B. Проведите аналогичные действия с другой группой электродов.

Криолиполиз.

1). Вакуумная криопроба.

2). Проба вакуумно роликового массажа.

3). Zerona лазерные излучатели



Выполняйте вакуумно роликовый массаж проблемных зон по току движения лимфы, как показано на рисунках ниже.

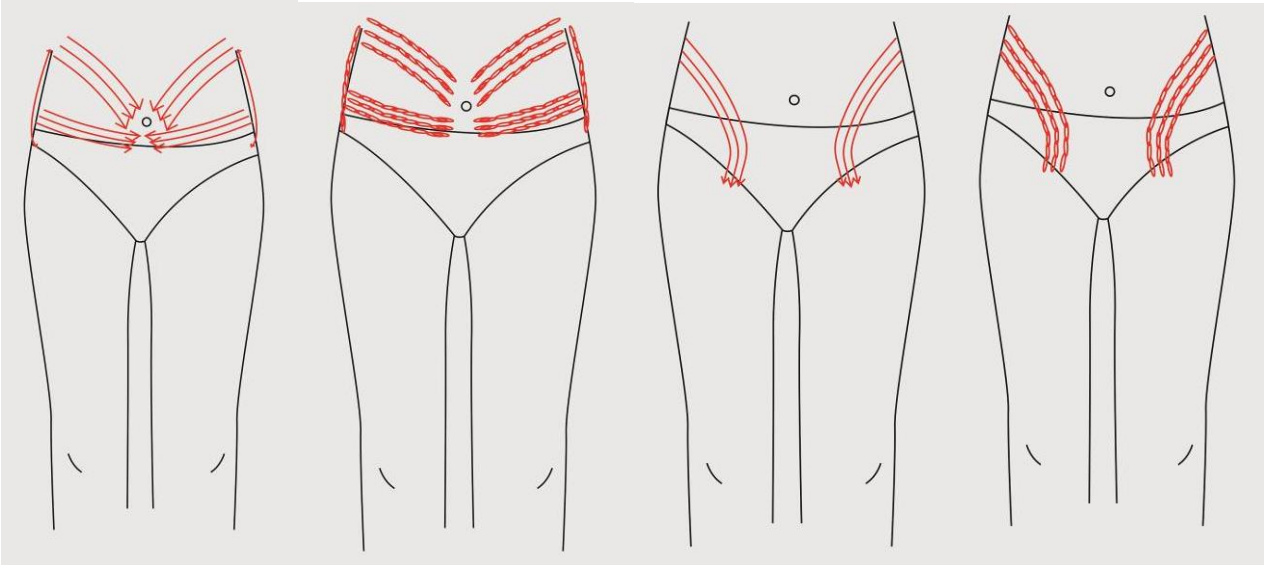

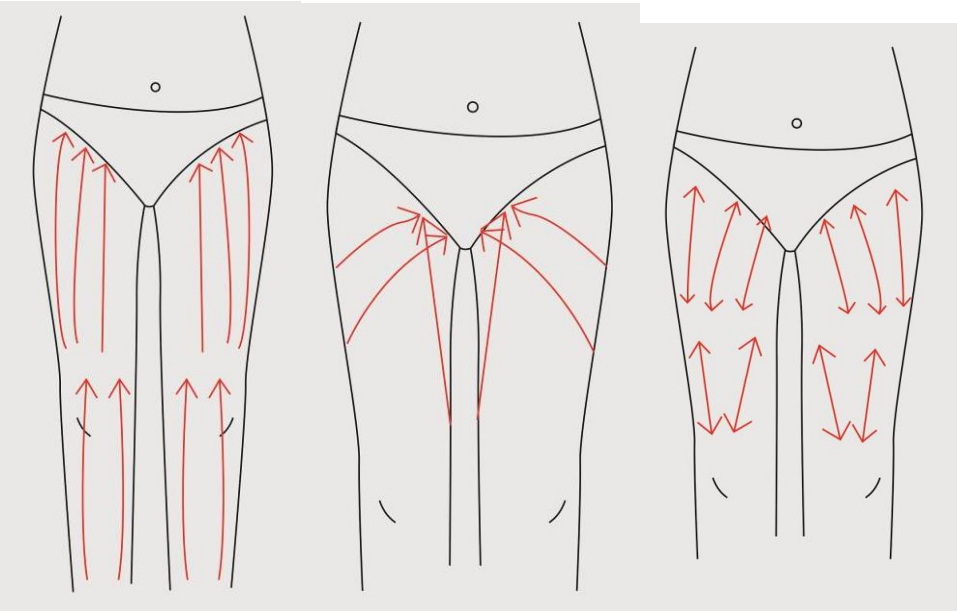

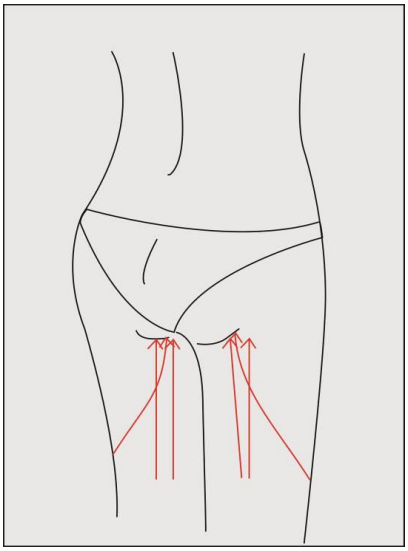

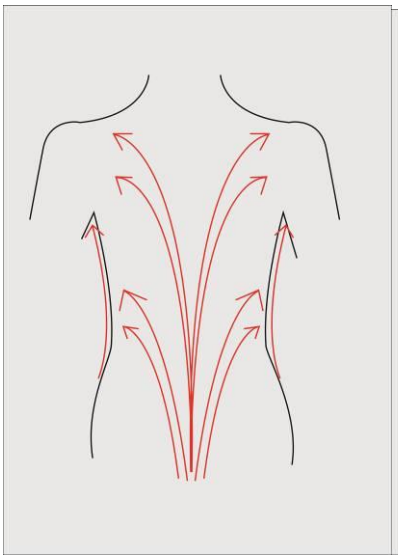

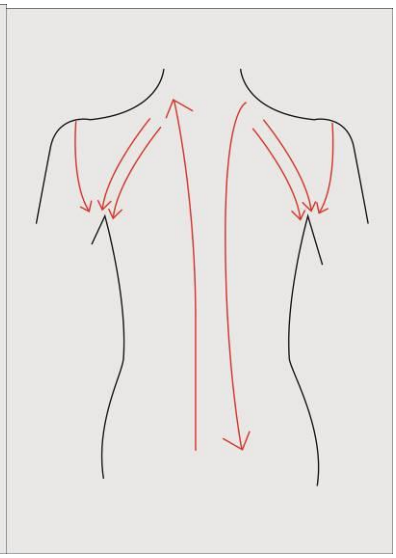

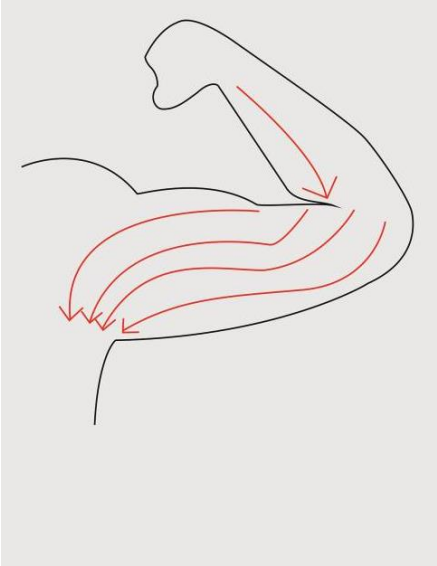

Противопоказания.

1. Заболевания сердечно сосудистые.
2. Кардио импланты.
3. Металлические импланты в теле пациента.
4. Эпилепсия.
5. Онкология.
6. Беременность и лактация.
7. Менструальный цикл.
8. Заболевания в стадии обострения.
9. Хронические заболевания печени и почек.

Примечания.

1. Перед использованием криозонда убедитесь, что бак полностью заполнен водой. Проверяйте уровень воды как можно чаще, во избежание поломки.

Технические параметры.

Входное напряжение: 220 В, 50 Гц или 110 В, 60 Гц
Потребляемая мощность: 800 Вт
Размер предохранителя: F2AL250V
Экран: 10-дюймовый широкий цветной сенсорный экран

1) вакуум РФ манипула
Вакуум: 20-95 (кПа)
Инфракрасный свет, длина волны: 700 нм
Зеленый свет: длинна волны: 560 нм
Синий свет: длина волны: 490 нм
Скорость вала: 50r/min
Мин.энергия: 30 Вт
Диапазон частот: 5 МГц

2) Вакуумный криозонд с инфракрасным излучением
Вакуум: 20-95 (кПа)
Температура: -5 ℃ до 5 ℃ -10 ℃ или до 5 ℃
Охлаждающая жидкость: чистая вода
Температура окружающей среды: 5 ℃ ~ +40 ℃
Инфракрасный свет: длина волны: 700 нм

3) Zerona накладки лазерной липосакции
Длина волны лазера: 650 нм
X4, X6 интенсивности лазерного излучения: 1 Гц ~ 1000 Гц регулируемая;
X4, X6 для бедра, руки / живота / талии живота