



## Аппарат L90 V для лица



1

## РУКОВОДСТВО ПОЛЬЗОВАТЕЛЯ

## 1. Принцип работы

### Что такое RF-излучение (радиочастота)?

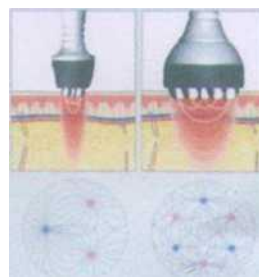
С технической точки зрения, радиочастотное излучение является своего рода электромагнитным спектром. Это высокочастотная переменная электромагнитная волна. RF-излучение воздействует на кожные волокна, нагревая их до 45°C–65°C. Остывая, коллагеновые волокна сокращаются и подтягивают дряблую кожу, одновременно стимулируется синтез собственного коллагена.

Таким образом, RF-излучение укрепляет слой дермы и делает его более эластичным, при этом улучшается здоровье кожи и сокращаются морщины.

### Что такое биполярное/четырёхполярное излучение RF?

Биполярное/четырёхполярное RF-излучение передается с помощью биполярных и четырёхполярных электродов.

Биполярное/четырёхполярное излучение RF основывается на современной технологии распределения излучения в форме хризантемы. Таким образом, генерируется тепло, производящее электрическое поле, которое доставляет тепловую энергию через поверхность кожи в подкожные ткани. Благодаря технологии полярности энергия проникает через ткани посредством электродов на аппликаторе безопасным образом.



### Что такое биотоки?

Биотоки или микротоки — это электроэнергия низкого уровня, которая синхронизируется с естественными электрическими импульсами тела. Технология используется для коррекции формы лица, удаления двойного подбородка, морщин, мешков и темных кругов под глазами. В то же время, технология может использоваться для сокращения пор, лимфодренажа, вывода токсинов из организма.

2

## 2. Функции/характеристики

### Технология два в одном, Двойной эффект

> Биполярное/четырёхполярное RF- излучение – Глубокое прогревание кожи на глубину 5–15 мм.

Тепловая энергия частотой 1 МГц активирует регенерацию белка коллагена, что производит эффект подтяжки кожи и удаления морщин.

> **Биотоки** – Энергия способствует впитыванию питательных веществ. Также технология используется для ускорения лимфоциркуляции и вывода токсинов из организма, удаления акне и пигментов на коже.

## 3. Из чего состоит аппарат?

А. Контрольная панель и аппликаторы


#### 4. Как использовать аппарат

1) Во время процедуры как косметологу, так и пациенту запрещается иметь на себе металлические украшения.

2) Во время проведения процедуры на лице следует защитить корни волос пациента с помощью полотенца или геля во избежание статического электрического от аппликатора и воспламенения волоса.

3) Для кожи рекомендуется использовать увлажняющее средство.

4) Для начала процедуры приложите аппликатор к коже, затем настройте интенсивность излучения, двигая аппликатор по кругу. Интенсивность регулируется постепенно в соответствии с ощущениями пациента.



#### **Внимание:**

1 Аппликатор нельзя отрывать от кожи пациента и задерживать на одном участке. В ходе всей процедуры его следует двигать непрерывно.

2 Аппликатор должен плотно прилегать к коже, сохраняя полный контакт поверхности рабочей головки.

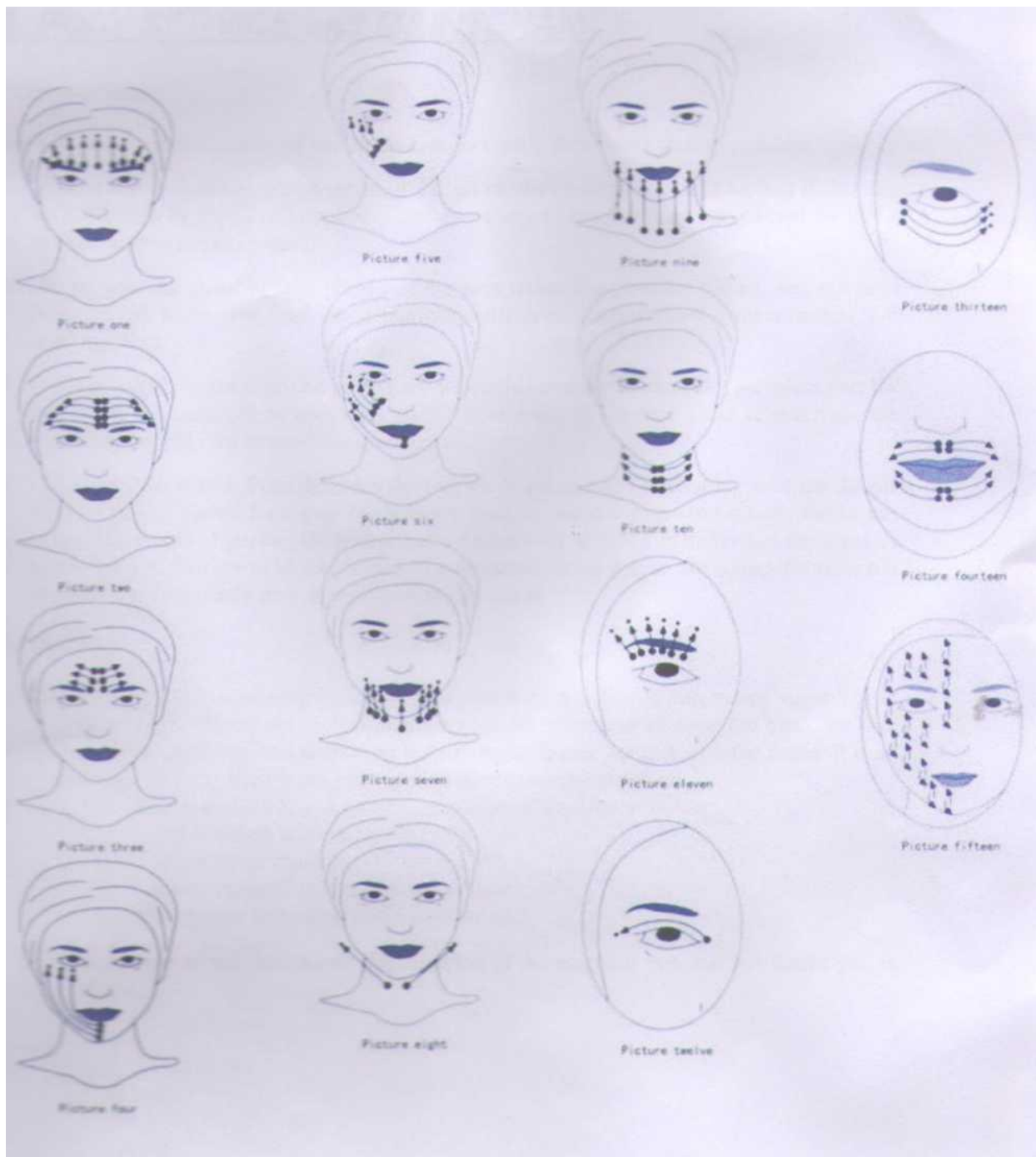
3 Для обработки глаз рекомендуются круговые движения.

**Примечание:** Длительность процедуры определяется профессиональным косметологом в зависимости от типа кожи пациента. Рекомендуемое время процедуры для каждого аппликатора – 10-15 минут.





Примерные движения аппликаторов указаны ниже на рисунках



4

### **5. Технические характеристики**

Напряжение 220/110 В

Частота: 50/60 Гц

Мощность 110 Вт

Уровни энергии: 9 уровней

Габариты: 41x27x19 см

Вес нетто: 0,6 кг

## **6. Пересылка и техническое обслуживание**

### **Пересылка**

Мы гарантируем качество нашей продукции. Как правило, наша продукция не имеет дефектов качества.

1. При обнаружении дефектов, пожалуйста, свяжитесь с нами по электронной почте или по телефону и сообщите детали дефектов. Некоторые проблемы могут быть вызваны неправильным использованием аппарата.
2. Мы рекомендуем нашим клиентам сфотографировать дефектный участок. Мы передаем фотографию нашим специалистам, которые рассматривают проблему в течение 1–7 рабочих дней.

Если проблема в каком-либо из аксессуаров, мы можем заменить дефектную деталь и переслать ее со следующим заказом клиента. Если клиент не подает заявку на следующий заказ, мы направляем деталь на замену отдельно и берем на себя расходы по пересылке.

– если проблема появляется в самом аппарате, рекомендуется отправить устройство по нашему адресу для замены или пересылки отремонтированного аппарата. Если расходы на пересылку дефектного аппарата превышают стоимость нового аппарата, компания JIMY рассматривает возможность отправки клиенту нового товара.

### **Примечания:**

Гарантия действует в течение года с даты приобретения аппарата при условии сохранения чека.

Все остальные комплектующие ремонтируются и заменяются за отдельную плату, включая аппарат с истекшей гарантией. Для замены комплектующих и расходных материалов, пожалуйста, свяжитесь с местным дистрибьютором.

- A. Гарантия не распространяется на повреждения, возникшие в результате:
- B. Самостоятельных действий клиента по модификации аппарата;
- C. Случайного падения;
- D. Небрежного обращения и хранения;
- E. Несоблюдения инструкций данного руководства.

Изменения в дизайне и спецификации осуществляются без предварительного уведомления.